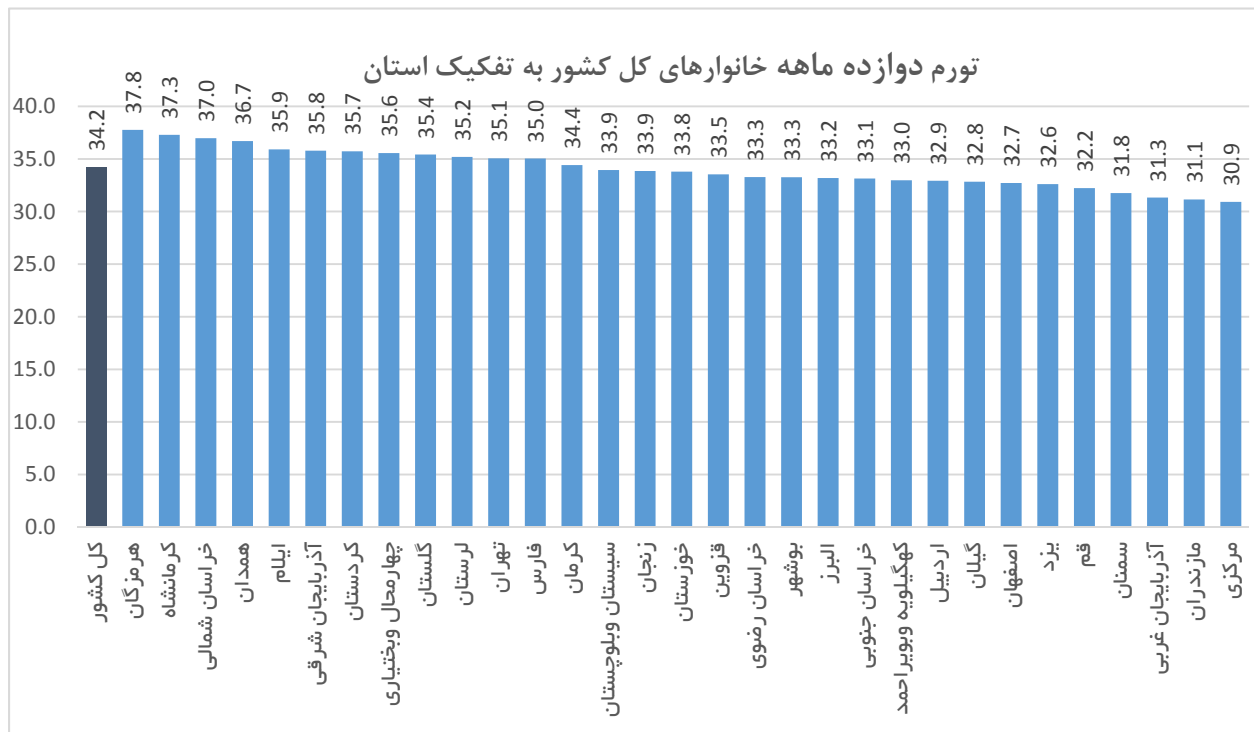


شاخص قیمت مصرف کننده به تفکیک استان - بهمن ۱۳۹۹

تاریخ انتشار: ۱۳۹۹/۱۲/۰۵

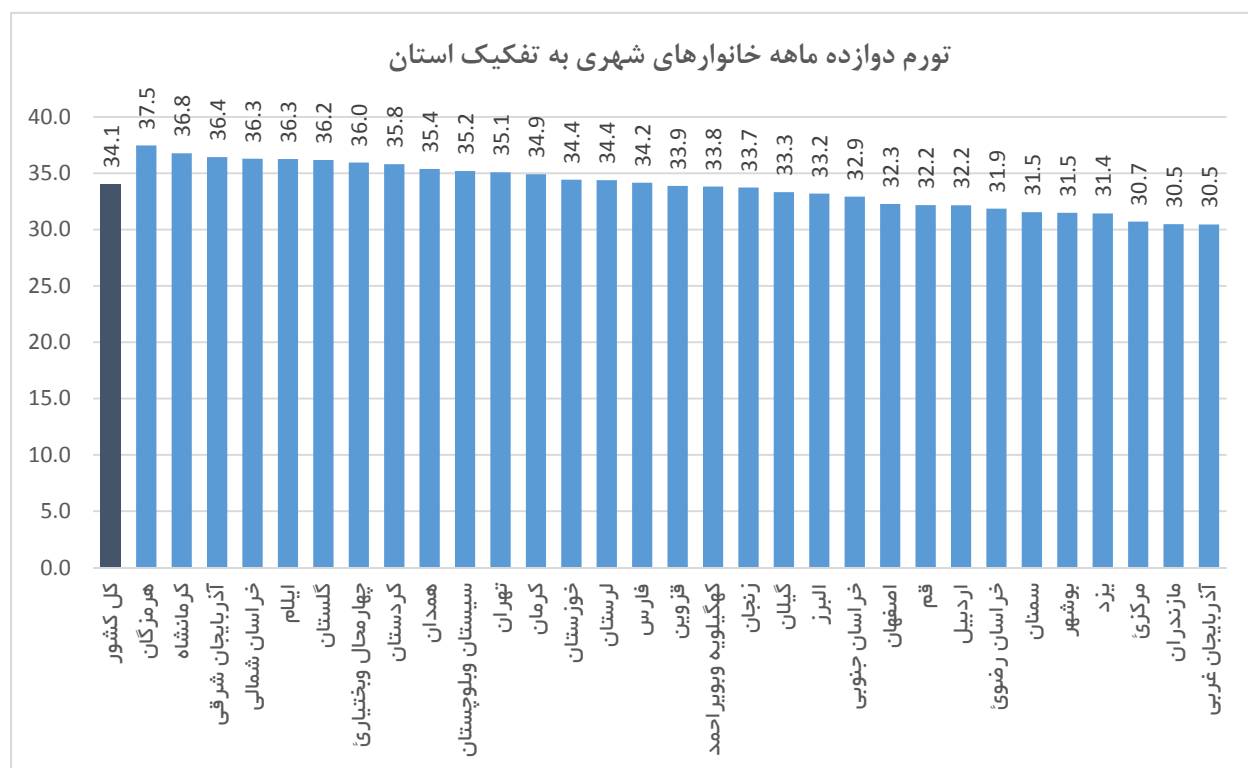
کل خانوارها

در بهمن ماه ۱۳۹۹ عدد شاخص کل برای خانوارهای کشور (۱۳۹۵=۱۰۰) به ۲۹۲,۸ رسید که نسبت به ماه قبل ۲,۵ درصد افزایش نشان می‌دهد. در این ماه بیشترین نرخ تورم ماهانه خانوارهای کشور مربوط به استان چهارمحال و بختیاری با ۳,۸ درصد افزایش و کمترین نرخ تورم ماهانه مربوط به استان‌های خراسان جنوبی و گیلان با ۱,۷ درصد افزایش است. درصد تغییر شاخص کل نسبت به ماه مشابه سال قبل (تورم نقطه به نقطه) برای خانوارهای کشور ۴۸,۲ درصد می‌باشد. بیشترین نرخ تورم نقطه به نقطه مربوط به استان کردستان (۵۸,۳ درصد) و کمترین آن مربوط به استان قم (۴۳,۴ درصد) است. نرخ تورم دوازده ماهه منتهی به بهمن ماه ۱۳۹۹ برای خانوارهای کشور به عدد ۳۴,۲ درصد رسید. بیشترین نرخ تورم دوازده ماهه مربوط به استان هرمزگان (۳۷,۸ درصد) و کمترین آن مربوط به استان مرکزی (۳۰,۹ درصد) است.



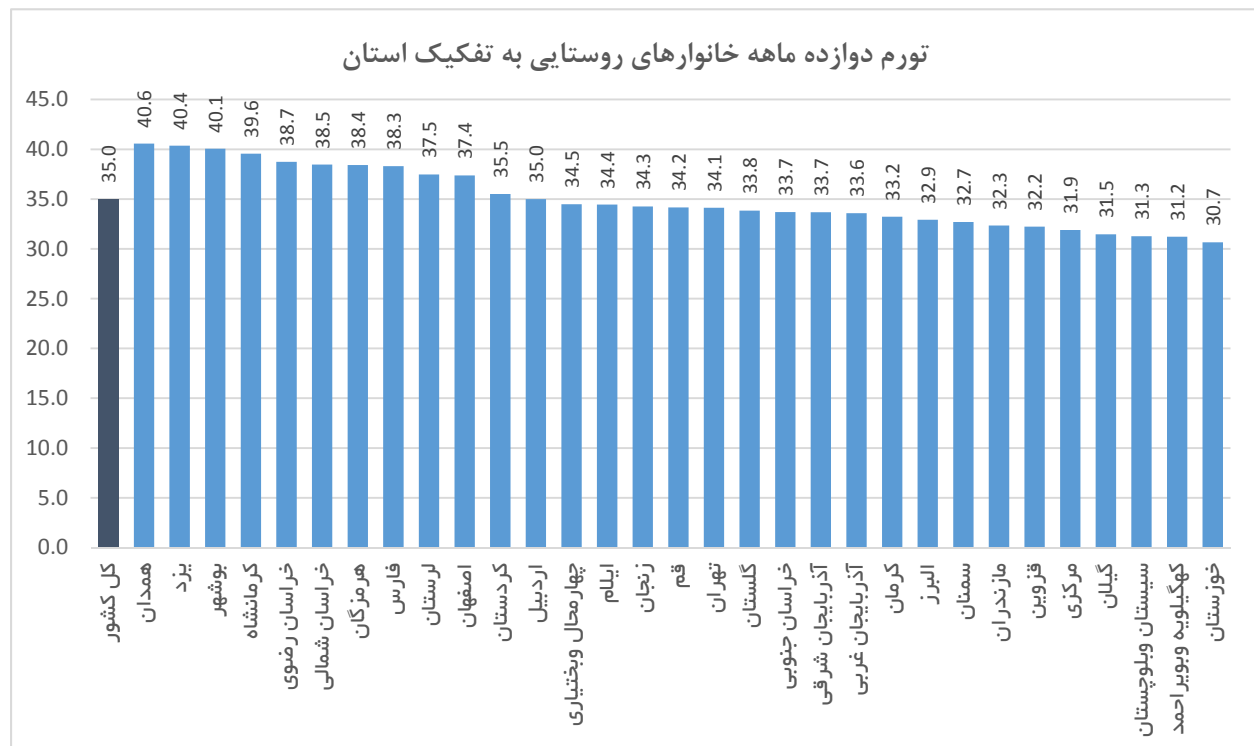
خانوارهای شهری

در بهمن ماه ۱۳۹۹ عدد شاخص کل برای خانوارهای شهری (۱۰۰=۱۳۹۵) به ۲۸۹,۵ رسید که نسبت به ماه قبل ۲,۴ درصد افزایش نشان می‌دهد. در این ماه بیشترین نرخ تورم ماهانه خانوارهای شهری مربوط به استان چهارمحال و بختیاری با ۳,۶ درصد افزایش و کمترین نرخ تورم ماهانه مربوط به استان خراسان جنوبی و کرمانشاه با ۱,۴ درصد افزایش است. درصد تغییر شاخص کل نسبت به ماه مشابه سال قبل (تورم نقطه به نقطه) برای خانوارهای شهری کشور ۴۷,۲ درصد است. بیشترین نرخ تورم نقطه به نقطه خانوارهای شهری مربوط به استان کردستان (۵۷,۹ درصد) و کمترین آن مربوط به استان قم (۴۳,۲ درصد) است. نرخ تورم دوازده ماهه منتهی به بهمن ماه ۱۳۹۹ برای خانوارهای شهری به عدد ۳۴,۱ درصد رسید. بیشترین نرخ تورم دوازده ماهه مربوط به استان هرمزگان (۳۷,۵ درصد) و کمترین آن مربوط به استان‌های آذربایجان غربی و مازندران (۳۰,۵ درصد) است.



خانوارهای روستایی

در بهمن ماه ۱۳۹۹ عدد شاخص کل برای خانوارهای روستایی (۱۰۰=۱۳۹۵) به ۳۱۱,۲ رسید که نسبت به ماه قبل ۳,۳ درصد افزایش داشته است. در این ماه بیشترین نرخ تورم ماهانه خانوارهای روستایی مربوط به استان گلستان با ۴,۶ درصد افزایش و کمترین نرخ تورم ماهانه مربوط به استان‌های اصفهان و همدان با ۲,۱ درصد افزایش می‌باشد. درصد تغییر شاخص کل نسبت به ماه مشابه سال قبل (تورم نقطه به نقطه) برای خانوارهای روستایی ۵۳,۶ درصد می‌باشد. بیشترین نرخ تورم نقطه به نقطه مربوط به استان همدان (۶۲,۹ درصد) و کمترین آن مربوط به استان سیستان و بلوچستان (۴۲,۸ درصد) است. نرخ تورم دوازده ماهه منتهی به بهمن ماه ۱۳۹۹ برای خانوارهای روستایی به عدد ۳۵,۰ درصد رسید. بیشترین نرخ تورم دوازده ماهه مربوط به استان همدان (۴۰,۶ درصد) و کمترین آن مربوط به استان خوزستان (۳۰,۷ درصد) است.



اطلاعات تماس

اطلاعات بیشتر در مورد شاخص قیمت مصرف کننده ماه جاری، در فایل پیوست موجود می باشد.

www.amar.org.ir

اطلاعات سری زمانی شاخص قیمت مصرف کننده خانوارهای کشور:

www.amar.org.ir

اطلاعات سری زمانی شاخص قیمت مصرف کننده دهک های هزینه ای کشور:

آدرس: خیابان دکتر فاطمی، بین رهی معیری و پروین اعتصامی، پلاک ۲۱۱ تلفن ۸۵۱۰۰ - کدپستی ۱۴۱۴۶۶۳۱۱۱

تاریخ انتشار گزارش ماه آینده: ۱۴۰۰/۰۱/۱۴

شاخص قیمت کل کالاها و خدمات مصرفی خانوارهای کشور و درصد تغییرات شاخص به تفکیک استان

بهمن ۱۳۹۹

۱۳۹۵=۱۰۰

نام استان	شاخص کل			خوراکی ها و آشامیدنی ها و دخانیات						کالاهای غیر خوراکی و خدمات			
	شاخص کل	تورم ماهانه	تورم نقطه ای	ضریب اهمیت	شاخص	تورم ماهانه	تورم نقطه ای	نرخ تورم ۱۲ ماهه	ضریب اهمیت	شاخص	تورم ماهانه	تورم نقطه ای	نرخ تورم ۱۲ ماهه
کل کشور	۲۹۲.۸	۲.۵	۴۸.۲	۲۷.۲۴	۳۷۸.۸	۵.۲	۶۶.۸	۳۴.۷	۷۲.۷۶	۲۶۰.۶	۱.۱	۳۹.۷	۳۴.۰
مرکزی	۲۹۰.۳	۲.۷	۴۸.۳	۳۱.۸۵	۳۶۸.۰	۵.۴	۶۱.۸	۲۹.۲	۶۸.۱۵	۲۵۴.۰	۰.۸	۴۰.۴	۳۲.۰
گیلان	۲۷۸.۳	۱.۷	۴۷.۳	۲۵.۰۱	۳۴۳.۳	۵.۲	۵۸.۴	۲۸.۱	۷۴.۹۹	۲۵۶.۶	۰.۳	۴۲.۸	۳۴.۹
مازندران	۲۸۳.۷	۳.۱	۴۶.۵	۲۹.۱۷	۲۵۳.۹	۴.۹	۶۰.۶	۳۰.۸	۷۰.۸۳	۲۵۴.۹	۲.۱	۳۹.۵	۳۱.۳
آذربایجان شرقی	۳۱۱.۷	۲.۵	۵۴.۹	۳۰.۰۰	۳۸۱.۷	۵.۲	۶۹.۴	۳۶.۰	۷۰.۰۰	۲۸۱.۸	۰.۹	۴۷.۶	۳۵.۷
آذربایجان غربی	۲۹۱.۰	۲.۹	۴۸.۵	۳۳.۰۶	۳۸۵.۳	۶.۵	۶۹.۲	۳۵.۱	۶۶.۹۴	۲۴۴.۳	۰.۲	۳۵.۶	۲۸.۹
کرمانشاه	۳۰۸.۳	۱.۹	۵۴.۷	۳۱.۶۲	۴۰۸.۳	۵.۰	۷۵.۷	۴۰.۵	۶۸.۳۸	۲۶۲.۱	-۰.۳	۴۲.۴	۳۵.۳
خوزستان	۲۹۶.۲	۲.۸	۵۰.۷	۳۳.۳۲	۳۶۸.۶	۵.۱	۶۲.۹	۳۱.۶	۶۶.۶۸	۲۶۰.۰	۱.۳	۴۳.۱	۳۵.۳
فارس	۲۸۰.۸	۲.۶	۵۲.۰	۲۷.۴۵	۳۸۸.۸	۴.۶	۷۰.۹	۴۰.۰	۷۲.۵۵	۲۴۰.۰	۱.۴	۴۲.۴	۳۲.۴
کرمان	۲۸۱.۸	۲.۰	۴۸.۸	۳۳.۸۸	۳۶۱.۳	۲.۹	۶۳.۷	۳۶.۳	۶۶.۱۲	۲۴۱.۱	۱.۴	۳۹.۱	۳۳.۱
خراسان رضوی	۲۸۷.۷	۳.۰	۵۲.۰	۳۳.۴۵	۳۹۴.۶	۴.۳	۷۵.۰	۳۸.۶	۶۶.۵۵	۲۳۳.۹	۱.۹	۳۶.۷	۲۹.۵
اصفهان	۲۷۶.۶	۲.۲	۴۶.۲	۲۴.۱۸	۳۸۴.۰	۵.۲	۶۸.۹	۳۵.۶	۷۵.۸۲	۲۴۲.۳	۰.۷	۳۶.۹	۳۱.۵
سیستان و بلوچستان	۲۹۸.۶	۲.۳	۴۷.۵	۴۳.۲۰	۳۵۰.۷	۴.۲	۵۴.۳	۳۱.۲	۵۶.۸۰	۲۵۹.۰	۰.۴	۴۱.۲	۳۶.۷
کردستان	۳۱۳.۵	۲.۵	۵۸.۳	۳۷.۱۶	۳۸۰.۶	۴.۴	۷۴.۸	۳۷.۹	۶۲.۸۴	۲۷۳.۸	۱.۰	۴۶.۹	۳۴.۱
همدان	۳۰۶.۴	۲.۶	۵۴.۸	۳۱.۷۰	۳۷۱.۸	۵.۷	۷۲.۴	۳۶.۸	۶۸.۳۰	۲۷۶.۰	۰.۷	۴۵.۶	۳۶.۶
چهارمحال و بختیاری	۳۳۲.۰	۳.۸	۵۷.۰	۳۷.۰۳	۴۰۱.۰	۵.۳	۷۱.۹	۳۲.۰	۶۲.۹۷	۲۹۱.۴	۲.۶	۴۶.۶	۳۸.۳
لرستان	۳۲۹.۷	۲.۵	۵۲.۸	۳۴.۶۳	۴۰۰.۶	۵.۱	۷۵.۳	۳۷.۳	۶۵.۳۷	۲۹۲.۱	۰.۶	۳۹.۷	۳۳.۹
ایلام	۳۴۰.۵	۲.۹	۵۶.۴	۳۵.۳۲	۳۹۷.۷	۳.۸	۷۰.۴	۳۳.۵	۶۴.۶۸	۳۰۹.۲	۲.۳	۴۷.۹	۳۷.۵
کهگیلویه و بویراحمد	۳۰۱.۸	۲.۷	۵۰.۴	۳۵.۹۹	۳۵۳.۱	۴.۷	۶۲.۵	۳۰.۱	۶۴.۰۱	۲۷۳.۰	۱.۳	۴۲.۷	۳۵.۰
بوشهر	۲۹۶.۷	۳.۲	۴۸.۶	۳۱.۵۳	۴۰۰.۴	۵.۶	۶۰.۷	۳۲.۰	۶۸.۴۷	۲۴۹.۰	۱.۵	۴۰.۸	۳۴.۲
زنجان	۲۹۱.۵	۲.۸	۵۴.۱	۳۳.۹	۳۴۹.۰	۴.۸	۶۸.۰	۳۶.۱	۶۷.۰۴	۲۶۳.۲	۱.۵	۴۶.۲	۳۲.۶
سمنان	۲۷۷.۴	۲.۵	۴۵.۸	۳۱.۸۱	۳۴۵.۹	۴.۵	۶۰.۲	۳۱.۰	۶۸.۱۹	۲۴۵.۴	۱.۳	۳۷.۷	۳۲.۲
یزد	۲۸۸.۳	۲.۷	۴۸.۸	۳۲.۶	۳۸۶.۳	۵.۵	۷۰.۰	۳۴.۲	۶۸.۱۰	۲۴۲.۴	۰.۸	۳۶.۲	۳۱.۶
هرمزگان	۲۹۱.۰	۲.۷	۴۷.۱	۳۷.۸	۴۲۱.۳	۴.۲	۶۹.۶	۴۵.۱	۷۱.۱۰	۲۳۸.۱	۱.۶	۳۴.۳	۳۳.۴
تهران	۲۹۴.۳	۲.۲	۴۳.۶	۱۹.۰۵	۳۷۹.۹	۶.۲	۶۳.۷	۳۲.۸	۸۰.۹۵	۲۷۴.۱	۱.۰	۳۸.۰	۳۵.۷
اردبیل	۲۹۰.۸	۲.۸	۵۳.۷	۳۷.۰۵	۳۷۰.۹	۶.۰	۷۰.۲	۳۴.۱	۶۲.۹۵	۲۴۳.۷	۰.۰	۴۱.۴	۳۲.۰
قم	۲۶۸.۰	۳.۲	۴۳.۴	۳۲.۲	۳۵۵.۷	۷.۰	۵۷.۵	۳۱.۷	۷۳.۵۶	۲۳۶.۵	۱.۳	۳۶.۷	۳۲.۵
قزوین	۲۹۱.۸	۲.۴	۴۹.۲	۳۳.۵	۳۴۲.۷	۴.۸	۶۲.۰	۳۴.۲	۶۵.۷۳	۲۵۸.۹	۰.۷	۴۱.۲	۳۳.۱
گلستان	۳۰۶.۹	۳.۳	۵۱.۳	۳۰.۲۱	۳۹۵.۹	۶.۲	۶۷.۳	۳۳.۵	۶۹.۷۹	۲۶۸.۴	۱.۵	۴۲.۶	۳۶.۵
خراسان شمالی	۳۲۹.۷	۳.۰	۵۶.۱	۳۷.۰	۳۹۱.۶	۴.۷	۷۳.۶	۳۷.۲	۶۵.۶۹	۲۹۷.۴	۱.۹	۴۵.۹	۳۶.۸
خراسان جنوبی	۳۱۰.۴	۱.۷	۵۰.۱	۳۳.۱	۳۵۷.۷	۲.۲	۶۱.۳	۳۳.۴	۶۳.۱۰	۲۸۲.۶	۱.۴	۴۲.۸	۳۳.۰
البرز	۲۸۰.۵	۲.۶	۴۵.۷	۳۳.۲	۳۸۳.۸	۵.۳	۶۸.۷	۳۶.۲	۷۶.۲۲	۲۴۸.۳	۱.۳	۳۶.۷	۳۱.۹

شاخص قیمت کل کالاها و خدمات مصرفی خانوارهای شهری و درصد تغییرات شاخص به تفکیک استان

بهمن ۱۳۹۹

۱۳۹۵=۱۰۰

نام استان	شاخص کل			خوراکی ها و آشامیدنی ها و دخانیات						کالاهای غیر خوراکی و خدمات			
	شاخص کل	تورم ماهانه	نرخ تورم ۱۲ ماهه	ضریب اهمیت	شاخص	تورم ماهانه	نقطه ای تورم	نرخ تورم ۱۲ ماهه	ضریب اهمیت	شاخص	تورم ماهانه	نقطه ای تورم	نرخ تورم ۱۲ ماهه
کل کشور	۲۸۹.۵	۲.۴	۴۷.۲	۳۴.۱	۲۵.۰۳	۳۷۹.۷	۵.۲	۶۶.۶	۳۴.۴	۲۵۹.۴	۱.۰	۳۹.۳	۳۳.۹
مرکزی	۲۸۶.۱	۲.۶	۴۷.۷	۳۰.۷	۲۹.۶۸	۳۶۶.۱	۵.۴	۶۱.۸	۲۸.۸	۲۵۲.۴	۰.۹	۴۰.۲	۳۱.۸
گیلان	۲۷۷.۳	۱.۵	۴۷.۴	۳۳.۳	۲۲.۰۶	۳۵۳.۹	۴.۹	۶۱.۰	۲۸.۹	۲۵۵.۶	۰.۲	۴۲.۶	۳۵.۰
مازندران	۲۷۷.۷	۳.۰	۴۵.۹	۳۰.۵	۲۷.۲۸	۳۴۵.۰	۴.۷	۵۹.۰	۲۹.۳	۲۵۲.۵	۲.۱	۳۹.۹	۳۱.۰
آذربایجان شرقی	۳۰۸.۲	۲.۲	۵۴.۶	۳۶.۴	۲۷.۲۰	۳۸۹.۹	۴.۸	۷۲.۰	۳۷.۱	۲۷۷.۷	۰.۸	۴۶.۸	۳۶.۱
آذربایجان غربی	۲۸۳.۱	۲.۵	۴۵.۹	۳۰.۵	۲۹.۸۷	۳۷۸.۲	۶.۸	۶۶.۸	۳۴.۵	۲۴۲.۶	-۰.۲	۳۴.۷	۲۸.۲
کرمانشاه	۳۰۱.۷	۱.۴	۵۳.۱	۳۶.۸	۲۹.۴۹	۴۰۰.۵	۴.۷	۷۴.۵	۳۹.۱	۲۶۰.۴	-۰.۶	۴۱.۹	۳۵.۵
خوزستان	۲۹۴.۷	۲.۷	۵۰.۵	۳۴.۴	۳۱.۰۰	۳۷۲.۰	۴.۹	۶۳.۰	۳۲.۴	۲۶۰.۰	۱.۳	۴۳.۴	۳۵.۷
فارس	۲۷۲.۰	۲.۴	۵۰.۲	۳۴.۲	۲۴.۵۴	۳۸۴.۰	۴.۶	۷۰.۹	۳۹.۹	۲۳۵.۶	۱.۳	۴۱.۲	۳۱.۶
کرمان	۲۸۳.۶	۱.۹	۴۹.۵	۳۴.۹	۳۰.۵۹	۳۸۱.۰	۲.۶	۶۶.۴	۳۸.۰	۲۴۰.۶	۱.۴	۳۹.۵	۳۳.۰
خراسان رضوی	۲۷۶.۳	۲.۸	۴۹.۵	۳۱.۹	۳۰.۸۶	۳۹۱.۴	۴.۱	۷۴.۵	۳۷.۸	۲۲۵.۰	۱.۷	۳۴.۵	۲۸.۱
اصفهان	۲۷۳.۴	۲.۲	۴۵.۶	۳۲.۳	۲۳.۵۰	۳۸۰.۸	۵.۱	۶۸.۱	۳۵.۰	۲۴۰.۵	۰.۸	۳۶.۷	۳۱.۱
سیستان و بلوچستان	۳۰۵.۸	۲.۱	۴۹.۸	۳۵.۲	۳۷.۲۸	۳۷۴.۸	۴.۵	۵۵.۱	۳۱.۷	۲۶۴.۸	۰.۲	۴۵.۶	۳۸.۱
کردستان	۳۱۰.۰	۲.۶	۵۷.۹	۳۵.۸	۳۴.۹۹	۳۸۸.۴	۵.۱	۷۶.۲	۳۸.۷	۲۶۷.۸	۰.۸	۴۶.۰	۳۳.۹
همدان	۳۰۱.۶	۲.۷	۵۲.۱	۳۵.۴	۲۷.۹۹	۳۷۳.۴	۶.۸	۶۸.۶	۳۴.۳	۲۷۳.۸	۰.۷	۴۴.۶	۳۵.۹
چهارمحال و بختیاری	۳۳۰.۵	۳.۶	۵۶.۳	۳۶.۰	۳۴.۹۶	۳۹۸.۲	۵.۴	۷۱.۸	۳۱.۳	۲۹۴.۱	۲.۴	۴۶.۷	۳۹.۲
لرستان	۳۲۵.۳	۲.۴	۵۱.۴	۳۴.۴	۳۲.۳۲	۴۰۶.۶	۵.۶	۷۶.۵	۳۷.۴	۲۸۶.۶	۰.۳	۳۸.۰	۳۲.۷
ایلام	۳۳۹.۷	۲.۵	۵۵.۴	۳۶.۳	۳۳.۰۱	۳۹۷.۷	۳.۳	۶۸.۵	۳۳.۳	۳۱۱.۱	۲.۱	۴۸.۱	۳۸.۰
کهگیلویه و بویراحمد	۳۰۱.۶	۲.۳	۴۹.۹	۳۳.۸	۳۲.۴۶	۳۶۲.۶	۴.۱	۶۴.۴	۳۰.۸	۲۷۲.۳	۱.۲	۴۱.۹	۳۵.۶
بوشهر	۲۸۹.۸	۲.۹	۴۶.۴	۳۱.۵	۲۹.۹۵	۳۹۹.۴	۵.۰	۵۸.۲	۳۰.۰	۲۴۲.۹	۱.۵	۳۹.۲	۳۲.۵
زنجان	۲۹۲.۰	۲.۹	۵۳.۹	۳۳.۷	۲۹.۹۷	۳۵۲.۷	۵.۴	۶۷.۷	۳۵.۹	۲۶۶.۰	۱.۶	۴۷.۰	۳۲.۶
سمنان	۲۷۴.۹	۲.۴	۴۵.۵	۳۱.۵	۳۰.۳۳	۳۵۱.۵	۴.۳	۶۰.۵	۳۱.۴	۲۴۱.۶	۱.۳	۳۷.۳	۳۱.۶
یزد	۲۸۲.۱	۲.۸	۴۷.۴	۳۱.۴	۳۲.۰۴	۳۸۲.۳	۵.۵	۶۹.۲	۳۳.۴	۲۳۴.۹	۰.۸	۳۴.۱	۳۰.۱
هرمزگان	۲۸۳.۲	۲.۳	۴۶.۲	۳۷.۵	۲۴.۳۰	۴۳۷.۵	۳.۸	۷۲.۸	۴۵.۸	۲۳۳.۶	۱.۵	۳۳.۸	۳۳.۴
تهران	۲۹۴.۱	۲.۱	۴۳.۵	۳۵.۱	۱۸.۸۴	۳۷۸.۹	۶.۰	۶۳.۴	۳۲.۶	۲۷۴.۴	۱.۰	۳۸.۱	۳۵.۸
اردبیل	۲۸۲.۵	۲.۶	۵۱.۲	۳۲.۲	۳۴.۳۵	۳۶۶.۵	۶.۳	۶۷.۷	۳۳.۵	۲۳۸.۶	-۰.۲	۴۰.۰	۳۱.۲
قم	۲۶۷.۶	۳.۲	۴۳.۲	۳۲.۲	۲۶.۱۱	۳۵۶.۱	۷.۰	۵۷.۵	۳۱.۷	۲۳۶.۳	۱.۳	۳۶.۶	۳۲.۴
قزوین	۲۸۹.۸	۲.۲	۴۸.۸	۳۳.۹	۳۱.۸۰	۳۵۴.۰	۴.۸	۶۲.۰	۳۳.۸	۲۵۹.۸	۰.۶	۴۱.۶	۳۳.۹
گلستان	۳۰۴.۰	۲.۷	۵۰.۵	۳۶.۲	۲۷.۰۵	۳۹۷.۴	۴.۹	۶۷.۵	۳۳.۶	۲۶۹.۴	۱.۵	۴۲.۶	۳۷.۵
خراسان شمالی	۳۲۳.۵	۳.۲	۵۵.۰	۳۶.۳	۳۰.۵۳	۳۹۹.۰	۵.۴	۷۶.۷	۳۷.۷	۲۹۰.۳	۱.۹	۴۴.۴	۳۵.۶
خراسان جنوبی	۳۰۷.۹	۱.۴	۴۹.۷	۳۲.۹	۳۴.۷۱	۳۵۶.۶	۱.۹	۶۰.۸	۳۲.۶	۲۸۲.۰	۱.۱	۴۳.۱	۳۳.۱
البرز	۲۸۰.۱	۲.۵	۴۵.۵	۳۳.۲	۲۳.۴۴	۳۸۴.۱	۵.۲	۶۸.۷	۳۶.۳	۲۶۸.۳	۱.۳	۳۶.۶	۳۲.۰

شاخص قیمت کل کالاها و خدمات مصرفی خانوارهای روستایی و درصد تغییرات شاخص به تفکیک استان

بهمن ۱۳۹۹

۱۳۹۵=۱۰۰

نام استان	شاخص کل			خوراکی ها و آشامیدنی ها و دخانیات					کالاهای غیر خوراکی و خدمات			
	شاخص کل	تورم ماهانه	نرخ تورم ۱۲ ماهه	ضریب اهمیت	شاخص	تورم ماهانه	نرخ تورم ۱۲ ماهه	ضریب اهمیت	شاخص	تورم ماهانه	نرخ تورم ۱۲ ماهه	تورم نقطه ای
کل کشور	۳۱۱.۲	۳.۳	۳۵.۰	۳۹.۶۲	۳۷۵.۸	۵.۳	۶۷.۷	۳۵.۷	۲۶۸.۷	۱.۵	۴۲.۶	۳۴.۴
مرکزی	۳۱۰.۲	۳.۱	۳۱.۹	۴۲.۳۰	۳۷۴.۲	۵.۵	۶۱.۹	۳۰.۴	۲۶۳.۳	۰.۷	۴۱.۲	۳۳.۳
گیلان	۲۸۱.۳	۲.۵	۳۱.۵	۳۳.۸۷	۳۲۲.۶	۵.۷	۵۳.۱	۲۶.۵	۲۶۰.۲	۰.۶	۴۳.۵	۳۴.۶
مازندران	۲۹۵.۲	۳.۳	۳۲.۳	۳۲.۷۷	۲۶۷.۹	۵.۱	۶۳.۱	۳۳.۲	۲۵۹.۸	۲.۱	۳۸.۷	۳۱.۸
آذربایجان شرقی	۳۲۳.۹	۳.۶	۳۳.۷	۳۹.۸۰	۳۶۱.۸	۶.۳	۶۳.۰	۳۳.۱	۲۹۸.۹	۱.۵	۵۰.۸	۳۴.۱
آذربایجان غربی	۳۱۲.۴	۳.۸	۳۳.۶	۴۱.۷۷	۳۹۹.۳	۶.۰	۷۳.۷	۳۶.۱	۲۵۰.۱	۱.۴	۳۸.۵	۳۱.۱
کرمانشاه	۳۳۸.۶	۳.۸	۳۹.۶	۴۱.۴۱	۴۳۳.۶	۶.۱	۷۹.۶	۴۴.۹	۲۷۱.۵	۱.۴	۴۵.۴	۳۴.۵
خوزستان	۳۰۴.۱	۳.۵	۳۰.۷	۴۵.۶۰	۳۵۶.۳	۵.۷	۶۲.۴	۲۸.۷	۲۶۰.۴	۱.۱	۴۱.۲	۳۲.۸
فارس	۳۱۶.۹	۳.۱	۲۸.۳	۳۹.۳۳	۴۰۱.۱	۴.۶	۷۰.۹	۴۰.۲	۲۶۲.۳	۱.۶	۴۸.۴	۳۶.۶
کرمان	۲۷۷.۶	۲.۲	۳۳.۲	۴۱.۷۱	۳۲۶.۷	۳.۴	۵۸.۴	۳۳.۳	۲۴۲.۴	۱.۲	۳۷.۸	۳۳.۲
خراسان رضوی	۳۳۷.۲	۳.۷	۳۸.۷	۴۴.۷۲	۴۰۴.۳	۴.۹	۷۶.۵	۴۰.۹	۲۸۲.۸	۲.۵	۴۷.۵	۳۶.۵
اصفهان	۳۱۲.۴	۲.۱	۳۷.۴	۳۱.۹۲	۴۱۰.۹	۵.۹	۷۵.۱	۳۹.۹	۲۶۶.۳	-۰.۴	۳۹.۰	۳۵.۸
سیستان و بلوچستان	۲۸۳.۹	۲.۷	۳۱.۳	۵۵.۴۰	۳۱۷.۴	۳.۸	۵۳.۰	۳۰.۳	۲۴۲.۳	۱.۱	۲۸.۸	۳۲.۷
کردستان	۳۲۵.۲	۲.۲	۳۵.۵	۴۴.۵۵	۳۵۹.۶	۲.۷	۷۰.۷	۳۵.۹	۲۹۷.۶	۱.۶	۵۰.۳	۳۵.۱
همدان	۳۲۰.۲	۲.۱	۴۰.۶	۴۲.۵۶	۳۶۸.۷	۳.۷	۸۰.۲	۴۱.۹	۲۸۴.۲	۰.۷	۴۹.۲	۳۹.۴
چهارمحال و بختیاری	۳۳۶.۱	۴.۲	۳۴.۵	۴۲.۸۴	۴۰۷.۴	۵.۳	۷۲.۳	۳۳.۷	۲۸۲.۷	۳.۱	۴۶.۴	۳۵.۳
لرستان	۳۴۲.۱	۲.۷	۳۷.۵	۴۱.۲۶	۳۸۷.۳	۴.۰	۷۲.۶	۳۷.۲	۳۱۰.۴	۱.۵	۴۵.۰	۳۷.۷
ایلام	۳۴۴.۹	۴.۳	۳۴.۴	۴۴.۹۸	۳۹۷.۹	۵.۳	۷۶.۳	۳۴.۲	۲۹۹.۷	۳.۳	۴۶.۸	۳۴.۷
کهگیلویه و بویراحمد	۳۰۲.۲	۳.۶	۳۱.۲	۴۳.۳۸	۳۳۸.۲	۵.۶	۵۹.۳	۲۸.۸	۲۷۴.۸	۱.۷	۴۴.۵	۳۳.۴
بوشهر	۳۲۳.۸	۴.۳	۴۰.۱	۳۷.۷۱	۴۰۳.۵	۷.۳	۶۸.۷	۳۸.۶	۲۷۵.۶	۱.۸	۴۷.۴	۴۱.۳
زنجان	۲۸۹.۹	۲.۲	۳۴.۳	۴۲.۶۵	۳۴۰.۴	۳.۴	۶۸.۸	۳۶.۴	۲۵۲.۴	۱.۰	۴۳.۱	۳۲.۴
سمنان	۲۸۸.۹	۲.۹	۳۲.۷	۳۸.۷۴	۳۲۵.۵	۵.۳	۵۹.۱	۲۹.۵	۲۶۵.۸	۱.۱	۳۹.۴	۳۵.۱
یزد	۳۳۲.۵	۲.۴	۴۰.۴	۳۰.۹۲	۴۱۵.۶	۵.۳	۷۵.۰	۳۹.۷	۲۹۵.۳	۰.۷	۴۹.۲	۴۰.۸
هرمزگان	۳۰۹.۴	۳.۴	۳۸.۴	۳۹.۶۴	۳۹۸.۲	۴.۹	۶۴.۸	۴۴.۱	۲۵۱.۱	۲.۰	۳۵.۷	۳۳.۵
تهران	۳۰۲.۰	۴.۵	۳۴.۱	۲۶.۷۴	۴۰۵.۷	۱۱.۰	۷۱.۵	۳۷.۸	۲۶۴.۱	۱.۲	۳۲.۹	۳۲.۵
اردبیل	۳۱۴.۲	۳.۱	۳۵.۰	۴۴.۶۸	۳۸۰.۵	۵.۲	۷۵.۶	۳۵.۵	۲۶۰.۷	۰.۷	۴۵.۷	۳۴.۴
قم	۲۸۳.۵	۳.۹	۳۴.۲	۳۸.۴۵	۳۴۴.۷	۶.۲	۵۵.۹	۳۲.۱	۲۴۵.۳	۲.۰	۴۱.۲	۳۵.۹
قزوین	۳۰۰.۰	۳.۱	۳۲.۲	۴۴.۰۴	۳۵۷.۷	۵.۰	۶۲.۰	۳۵.۲	۲۵۴.۵	۱.۱	۳۹.۲	۲۹.۳
گلستان	۳۱۳.۰	۴.۶	۳۳.۸	۳۶.۸۳	۳۹۳.۶	۸.۲	۶۶.۹	۳۳.۴	۲۶۶.۰	۱.۷	۴۲.۴	۳۴.۲
خراسان شمالی	۳۴۴.۳	۲.۶	۳۸.۵	۴۳.۱۵	۳۷۹.۴	۳.۴	۶۸.۶	۳۶.۵	۳۱۷.۷	۱.۹	۵۰.۲	۴۰.۲
خراسان جنوبی	۳۱۶.۶	۲.۵	۳۳.۷	۴۲.۴۷	۳۶۰.۰	۲.۸	۶۲.۲	۳۴.۹	۲۸۴.۵	۲.۳	۴۱.۹	۳۲.۷
البرز	۲۸۷.۴	۳.۴	۳۲.۹	۲۹.۹۳	۳۷۹.۶	۶.۵	۶۸.۵	۳۵.۹	۲۴۸.۱	۱.۶	۳۸.۲	۳۱.۳

شاخص قیمت کل کالاها و خدمات مصرفی خانوارهای کشور به تفکیک استان و گروه های اصلی

بهمن ۱۳۹۹

۱۳۹۵=۱۰۰

گروه های اصلی نام استان	خوراکی ها و آشامیدنی ها	دخانیات	پوشاک و کفش	مسکن ، آب ، برق ، گاز و سایر سوخت ها	میلان و لوازم خانگی و نگهداری معمول آنها	بهداشت و درمان	حمل و نقل	ارتباطات	تفریح و فرهنگ	آموزش	هتل و رستوران	کالاها و خدمات متفرقه
کل کشور	۳۷۷.۴	۴۴۱.۷	۳۲۰.۹	۲۱۱.۰	۴۰۱.۳	۲۳۲.۸	۳۶۷.۱	۱۷۹.۴	۳۸۲.۶	۲۱۱.۰	۲۷۷.۱	۳۱۲.۴
مرکزی	۳۶۴.۸	۴۶۳.۵	۲۸۵.۳	۱۸۱.۱	۴۱۱.۱	۲۲۷.۲	۳۴۶.۶	۱۶۷.۸	۳۷۹.۹	۱۹۵.۰	۲۹۴.۵	۲۹۷.۶
گیلان	۳۴۱.۳	۴۱۴.۱	۲۸۸.۹	۱۸۸.۵	۴۲۱.۳	۲۲۹.۹	۳۶۱.۵	۲۰۵.۷	۳۷۴.۴	۲۰۸.۴	۲۵۹.۹	۳۰۵.۱
مازندران	۳۵۲.۷	۴۱۳.۳	۳۱۲.۷	۱۷۳.۷	۴۰۷.۰	۲۳۸.۴	۳۸۲.۴	۱۸۹.۴	۳۴۹.۲	۲۲۳.۵	۲۶۹.۰	۲۸۸.۸
آذربایجان شرقی	۳۸۰.۱	۴۲۸.۱	۳۶۲.۵	۱۷۹.۴	۴۹۶.۴	۲۸۲.۱	۳۹۰.۵	۱۴۹.۹	۳۸۷.۰	۱۹۱.۸	۲۹۴.۹	۳۵۲.۵
آذربایجان غربی	۳۸۳.۸	۴۳۰.۷	۳۵۹.۷	۱۶۸.۶	۴۲۷.۷	۲۶۱.۴	۳۱۴.۲	۱۶۴.۵	۳۸۱.۰	۲۲۱.۲	۲۴۹.۵	۲۸۱.۹
کرمانشاه	۴۰۶.۲	۴۸۳.۵	۳۳۲.۲	۲۱۱.۹	۳۹۰.۱	۲۰۹.۵	۳۱۴.۰	۱۴۶.۱	۳۸۲.۶	۱۷۵.۹	۳۲۰.۱	۴۲۱.۱
خوزستان	۳۶۶.۳	۴۷۲.۸	۲۷۴.۸	۱۹۶.۱	۳۷۳.۲	۲۲۳.۲	۳۹۸.۷	۱۹۲.۶	۳۲۲.۹	۲۰۴.۳	۲۳۴.۸	۲۹۳.۶
فارس	۳۸۵.۲	۵۷۵.۹	۳۲۴.۴	۱۷۵.۷	۳۹۶.۷	۲۳۷.۳	۳۴۴.۹	۱۹۴.۳	۳۵۸.۷	۲۰۹.۱	۲۸۵.۱	۲۹۲.۴
کرمان	۳۶۰.۵	۴۰۹.۱	۳۱۰.۵	۱۷۶.۴	۳۸۶.۹	۲۸۶.۸	۳۱۷.۴	۱۵۹.۷	۳۴۳.۰	۲۳۲.۵	۳۳۱.۷	۳۰۵.۶
خراسان رضوی	۳۹۴.۳	۴۲۳.۷	۳۸۰.۷	۱۶۳.۳	۴۳۰.۵	۲۱۲.۴	۳۲۲.۳	۱۷۰.۸	۳۷۱.۱	۲۱۲.۰	۲۹۷.۸	۳۲۷.۷
اصفهان	۳۸۲.۱	۴۶۴.۱	۲۹۸.۷	۱۷۸.۱	۴۱۷.۷	۲۴۶.۴	۲۹۲.۶	۱۹۳.۳	۴۴۳.۱	۱۸۲.۸	۳۰۲.۸	۳۱۰.۹
سیستان و بلوچستان	۳۵۰.۶	۳۵۸.۶	۳۰۰.۵	۱۶۹.۳	۳۲۹.۱	۱۹۸.۳	۴۸۲.۶	۱۵۰.۷	۲۹۱.۰	۱۳۲.۳	۲۶۱.۴	۲۷۰.۵
کردستان	۳۷۹.۳	۴۱۸.۵	۳۹۴.۰	۱۷۳.۰	۴۴۱.۴	۲۲۹.۷	۳۱۳.۵	۱۷۱.۷	۴۳۱.۹	۱۸۴.۰	۲۹۲.۲	۴۳۴.۷
همدان	۳۷۰.۰	۴۱۶.۷	۳۳۲.۱	۲۱۸.۸	۴۶۱.۵	۲۰۱.۲	۳۵۴.۱	۲۰۸.۰	۳۶۴.۵	۲۱۴.۶	۳۲۹.۳	۲۶۲.۵
چهارمحال و بختیاری	۳۹۷.۴	۴۹۷.۱	۳۰۹.۱	۲۳۰.۴	۴۱۷.۴	۲۴۶.۵	۳۴۳.۴	۲۵۸.۰	۳۴۸.۲	۲۰۰.۵	۲۷۳.۰	۳۳۳.۱
لرستان	۳۹۹.۶	۴۳۷.۴	۳۷۲.۱	۲۵۲.۷	۴۶۵.۴	۲۰۹.۰	۳۱۶.۶	۱۹۶.۱	۳۷۵.۷	۲۱۲.۹	۳۴۶.۷	۲۸۴.۲
ایلام	۳۹۷.۳	۴۳۷.۷	۳۶۸.۵	۲۱۵.۶	۴۶۰.۰	۲۹۱.۶	۳۷۰.۶	۲۲۰.۶	۴۶۲.۲	۱۸۲.۹	۳۲۸.۲	۳۷۹.۴
کهگیلویه و بویراحمد	۳۵۲.۸	۴۱۹.۴	۲۹۸.۶	۲۰۰.۳	۳۸۲.۱	۲۰۰.۰	۳۱۲.۰	۱۹۱.۰	۳۹۰.۵	۱۸۸.۹	۲۶۳.۱	۳۳۸.۶
بوشهر	۳۹۹.۹	۴۴۴.۱	۳۲۰.۹	۱۸۰.۸	۴۱۷.۷	۲۱۷.۲	۳۶۵.۹	۱۵۴.۱	۳۴۰.۳	۱۹۱.۶	۳۰۴.۰	۳۲۳.۴
زنجان	۳۴۶.۶	۴۴۱.۱	۳۸۶.۳	۱۷۸.۸	۴۰۸.۲	۲۳۶.۷	۳۳۴.۵	۱۳۴.۵	۴۲۰.۴	۱۹۷.۸	۲۹۰.۲	۳۲۲.۲
سمنان	۳۴۵.۰	۴۶۹.۱	۳۱۸.۵	۱۹۸.۱	۳۷۶.۱	۲۴۴.۴	۳۱۷.۰	۱۶۷.۷	۳۲۹.۸	۱۷۴.۶	۲۶۴.۴	۲۷۲.۶
یزد	۳۸۳.۶	۵۱۵.۴	۳۱۸.۵	۱۸۰.۴	۴۶۲.۴	۲۲۸.۳	۳۰۹.۰	۱۶۳.۸	۴۲۰.۳	۲۲۱.۳	۳۰۲.۹	۳۱۲.۴
هرمزگان	۴۲۰.۸	۴۷۰.۹	۳۰۱.۵	۱۷۸.۹	۴۰۵.۰	۲۲۴.۵	۳۰۰.۰	۱۶۳.۹	۴۰۷.۹	۲۰۵.۲	۲۷۱.۰	۳۰۸.۸
تهران	۳۷۹.۲	۴۱۶.۱	۲۸۶.۴	۲۵۱.۷	۳۳۳.۲	۲۲۵.۶	۴۱۱.۰	۱۸۲.۱	۳۸۹.۸	۲۲۴.۷	۲۷۳.۴	۳۰۰.۸
آردبیل	۳۶۹.۲	۴۱۸.۹	۳۰۲.۷	۱۸۲.۲	۳۸۶.۸	۲۲۰.۷	۲۹۳.۵	۱۴۶.۹	۳۱۵.۳	۱۹۷.۳	۲۸۵.۵	۳۰۲.۹
قم	۳۵۴.۵	۴۱۶.۰	۲۸۳.۴	۱۹۴.۹	۳۴۵.۹	۲۰۷.۷	۳۳۱.۴	۱۹۹.۲	۳۰۶.۱	۲۲۵.۶	۲۸۶.۲	۲۷۴.۴
قزوین	۳۵۲.۶	۴۳۹.۶	۲۹۳.۶	۱۷۷.۴	۴۵۷.۱	۲۳۰.۴	۳۶۱.۸	۱۵۵.۸	۴۱۸.۴	۲۰۶.۳	۳۰۵.۱	۳۵۹.۸
گلستان	۳۹۵.۳	۴۱۷.۶	۳۴۹.۳	۱۹۳.۱	۴۷۹.۵	۲۱۶.۷	۳۵۰.۸	۱۹۰.۲	۴۶۱.۱	۲۱۰.۸	۳۰۰.۰	۳۴۲.۹
خراسان شمالی	۳۸۶.۰	۵۸۷.۰	۴۱۵.۰	۱۹۲.۱	۴۹۸.۳	۲۶۷.۷	۳۷۰.۵	۱۹۴.۸	۴۱۰.۶	۲۲۲.۹	۳۱۰.۵	۳۷۳.۷
خراسان جنوبی	۳۵۷.۶	۴۱۷.۸	۳۷۴.۶	۱۸۳.۱	۴۱۵.۱	۲۵۴.۹	۳۱۶.۹	۱۹۰.۷	۴۰۱.۳	۱۸۹.۸	۲۷۴.۶	۳۲۰.۷
البرز	۳۸۳.۸	۳۸۶.۴	۳۱۸.۶	۲۰۸.۰	۳۷۱.۶	۲۳۶.۸	۳۷۸.۷	۱۳۸.۱	۳۸۹.۵	۲۰۹.۳	۲۱۵.۹	۳۰۲.۳

تورم نقطه به نقطه کالاها و خدمات مصرفی خانوارهای کشور به تفکیک استان و گروه های اصلی

بهمن ۱۳۹۹

۱۳۹۵=۱۰۰

گروه های اصلی نام استان	خوراکی ها و آشامیدنی ها	دخانیات	پوشاک و کفش	مسکن ، آب ، برق ، گاز و سایر سوخت ها	میلان و لوازم خانگی و نگهداری معمول آنها	بهداشت و درمان	حمل و نقل	ارتباطات	تفریح و فرهنگ	آموزش	هتل و رستوران	کالاها و خدمات متفرقه
کل کشور	۶۷.۲	۵۴.۳	۴۹.۷	۲۷.۱	۶۶.۹	۳۷.۸	۵۶.۷	۲۱.۸	۵۹.۵	۲۱.۸	۴۳.۳	۴۸.۵
مرکزی	۶۲.۶	۴۵.۸	۴۵.۰	۳۰.۹	۶۴.۰	۳۲.۶	۴۰.۰	۲۲.۱	۶۲.۰	۲۳.۲	۴۰.۷	۴۳.۸
گیلان	۵۹.۴	۳۴.۸	۴۵.۰	۲۹.۱	۶۸.۸	۳۷.۴	۵۷.۴	۲۷.۲	۷۶.۴	۲۱.۳	۳۵.۹	۴۵.۳
مازندران	۶۰.۸	۵۱.۳	۵۶.۰	۱۹.۸	۶۹.۳	۳۴.۷	۵۶.۸	۲۵.۵	۵۲.۷	۲۰.۰	۳۲.۹	۴۱.۳
آذربایجان شرقی	۶۹.۷	۶۰.۳	۵۱.۸	۲۸.۱	۷۸.۰	۵۱.۲	۵۸.۵	۱۱.۷	۵۷.۸	۱۷.۰	۵۳.۲	۵۴.۳
آذربایجان غربی	۷۰.۰	۵۰.۷	۵۳.۳	۱۶.۶	۷۱.۳	۴۰.۸	۴۲.۶	۱۳.۹	۵۴.۴	۲۳.۹	۳۷.۹	۴۲.۷
کرمانشاه	۷۶.۳	۶۰.۲	۵۲.۱	۳۲.۱	۶۱.۴	۳۴.۲	۴۸.۶	۸.۶	۶۶.۸	۱۰.۹	۴۸.۲	۶۴.۱
خوزستان	۶۲.۹	۶۱.۰	۳۶.۷	۳۴.۴	۶۵.۶	۳۲.۳	۶۰.۶	۲۴.۹	۵۲.۷	۲۰.۳	۲۹.۲	۴۵.۶
فارس	۷۱.۱	۶۴.۹	۶۱.۲	۲۲.۵	۷۷.۴	۵۶.۵	۵۵.۴	۲۴.۴	۸۲.۹	۲۸.۵	۵۱.۹	۵۳.۶
کرمان	۶۴.۰	۴۸.۹	۶۲.۸	۲۵.۳	۶۴.۰	۵۲.۳	۳۸.۸	۱۲.۳	۶۱.۵	۲۸.۴	۵۰.۶	۵۰.۱
خراسان رضوی	۷۵.۴	۴۷.۱	۶۵.۵	۱۶.۹	۷۳.۹	۳۱.۳	۴۸.۵	۱۷.۶	۵۵.۶	۲۲.۵	۴۷.۲	۵۵.۹
اصفهان	۶۹.۷	۴۴.۲	۴۳.۸	۲۳.۵	۶۶.۸	۳۹.۴	۳۸.۳	۲۹.۹	۶۸.۳	۸.۷	۳۸.۱	۴۹.۳
سیستان و بلوچستان	۵۴.۸	۳۳.۳	۴۱.۷	۱۴.۸	۶۳.۱	۳۳.۲	۷۶.۴	۵.۸	۴۵.۸	۸.۷	۴۲.۶	۴۳.۳
کردستان	۷۵.۶	۵۴.۹	۵۹.۵	۲۶.۸	۷۰.۱	۳۹.۲	۴۹.۲	۱۵.۷	۶۷.۹	۱۴.۹	۴۷.۳	۶۶.۶
همدان	۷۳.۴	۵۱.۳	۴۹.۳	۳۴.۱	۸۰.۸	۳۴.۰	۵۴.۶	۲۶.۲	۵۶.۱	۲۸.۰	۴۲.۳	۴۱.۳
چهارمحال و بختیاری	۷۴.۱	۳۶.۰	۴۸.۰	۲۸.۳	۷۷.۰	۴۹.۱	۵۱.۳	۴۲.۷	۵۸.۰	۱۸.۲	۳۴.۰	۵۱.۴
لرستان	۷۵.۹	۵۸.۸	۶۱.۷	۲۵.۶	۶۸.۸	۲۶.۹	۴۲.۲	۳۰.۳	۶۰.۶	۲۵.۹	۴۶.۲	۴۱.۶
ایلام	۷۰.۶	۵۰.۷	۵۴.۵	۲۹.۳	۶۵.۰	۵۱.۶	۵۸.۳	۳۰.۱	۶۰.۹	۸.۱	۴۹.۷	۵۵.۷
کهگیلویه و بویراحمد	۶۲.۵	۵۳.۷	۴۴.۹	۲۵.۱	۶۲.۹	۳۶.۱	۴۶.۶	۲۷.۷	۶۴.۲	۱۶.۸	۳۶.۹	۵۶.۹
بوشهر	۶۰.۶	۶۷.۵	۵۸.۷	۲۶.۲	۶۷.۲	۳۷.۴	۵۵.۱	۱۲.۷	۵۱.۹	۱۹.۳	۴۷.۷	۴۸.۲
زنجان	۶۸.۴	۵۸.۵	۷۱.۱	۲۶.۲	۷۷.۱	۴۱.۲	۵۰.۹	۴.۶	۷۴.۰	۱۵.۱	۴۵.۴	۵۶.۶
سمنان	۶۰.۴	۴۵.۳	۴۷.۷	۳۳.۹	۵۵.۱	۳۴.۴	۴۴.۰	۱۵.۴	۲۸.۴	۱۷.۰	۳۳.۵	۳۷.۲
یزد	۷۰.۶	۵۰.۱	۴۵.۵	۲۳.۸	۶۶.۴	۳۷.۶	۳۹.۸	۱۶.۵	۵۷.۵	۲۰.۷	۳۹.۴	۴۸.۳
هرمزگان	۶۹.۸	۵۶.۲	۴۸.۲	۱۸.۹	۷۰.۶	۳۶.۱	۳۲.۹	۱۴.۸	۷۱.۷	۲۶.۲	۴۸.۰	۵۲.۴
تهران	۶۳.۶	۶۷.۱	۳۶.۰	۳۰.۰	۵۲.۷	۳۳.۷	۶۸.۰	۲۳.۴	۵۳.۲	۲۵.۵	۵۱.۴	۴۲.۱
اردبیل	۷۱.۰	۵۳.۶	۵۷.۵	۳۱.۴	۶۴.۶	۳۶.۶	۴۲.۰	۷.۱	۴۵.۷	۲۰.۰	۴۳.۰	۴۸.۴
قم	۵۷.۶	۵۱.۱	۴۳.۲	۲۵.۸	۶۰.۱	۳۷.۸	۵۰.۴	۳۰.۳	۴۲.۴	۲۲.۷	۵۵.۲	۴۴.۲
قزوین	۶۲.۶	۴۶.۳	۴۶.۶	۱۸.۸	۷۴.۹	۳۹.۵	۶۰.۶	۱۲.۰	۵۹.۵	۲۲.۲	۴۹.۰	۵۶.۶
گلستان	۶۷.۷	۵۳.۱	۵۵.۲	۲۴.۴	۷۳.۴	۴۰.۱	۵۳.۷	۳۱.۵	۶۸.۸	۱۷.۶	۳۸.۳	۵۳.۱
خراسان شمالی	۷۳.۷	۷۱.۴	۵۴.۳	۲۱.۰	۷۴.۲	۴۴.۳	۵۸.۲	۳۰.۹	۶۹.۳	۱۶.۵	۵۳.۸	۶۱.۴
خراسان جنوبی	۶۱.۳	۴۲.۴	۴۶.۰	۲۵.۲	۶۷.۳	۴۰.۸	۴۳.۹	۲۶.۱	۷۰.۶	۱۷.۲	۳۸.۵	۴۶.۲
البرز	۶۹.۳	۴۴.۰	۵۷.۸	۲۷.۴	۶۳.۰	۳۷.۳	۵۴.۵	۸.۸	۵۴.۰	۲۰.۲	۱۷.۶	۴۷.۰

گروه های اصلی نام استان	خوراکی ها و آشامیدنی ها	دخانیات	پوشاک و کفش	مسکن ، آب ، برق ، گاز و سایر سوختها	میلان و لوازم خانگی و نگهداری معمول آنها	بهداشت و درمان	حمل و نقل	ارتباطات	تفریح و فرهنگ	آموزش	هتل و رستوران	کالاها و خدمات متفرقه
کل کشور	۳۴.۷	۳۳.۰	۳۶.۸	۲۴.۷	۴۳.۰	۲۸.۳	۶۵.۳	۱۵.۱	۳۹.۷	۲۱.۴	۲۷.۶	۳۵.۵
مرکزی	۲۹.۳	۲۶.۵	۳۲.۰	۲۱.۰	۴۲.۶	۲۶.۰	۵۵.۱	۱۴.۹	۴۲.۶	۱۸.۰	۲۶.۵	۳۰.۷
گیلان	۲۸.۵	۱۷.۳	۳۲.۴	۲۲.۴	۴۳.۲	۳۰.۶	۶۶.۲	۲۰.۶	۴۸.۷	۲۱.۵	۲۶.۴	۳۴.۴
مازندران	۳۰.۸	۳۱.۱	۴۰.۳	۱۴.۳	۴۵.۹	۲۸.۷	۶۰.۱	۱۸.۶	۳۸.۱	۲۵.۳	۲۵.۹	۲۹.۸
آذربایجان شرقی	۳۵.۸	۴۱.۳	۳۷.۷	۱۹.۱	۴۷.۱	۳۴.۹	۶۵.۵	۸.۹	۳۸.۶	۱۷.۲	۲۹.۳	۳۸.۱
آذربایجان غربی	۳۵.۳	۳۰.۷	۳۷.۶	۱۴.۷	۴۳.۱	۲۵.۹	۵۵.۲	۹.۳	۳۷.۴	۲۴.۰	۲۳.۰	۲۹.۷
کرمانشاه	۴۰.۵	۳۹.۳	۳۸.۲	۲۸.۷	۳۸.۴	۲۳.۸	۵۳.۰	۵.۰	۴۷.۷	۱۱.۲	۲۶.۳	۵۷.۴
خوزستان	۳۱.۴	۳۷.۴	۲۷.۶	۲۴.۵	۳۹.۲	۲۴.۵	۷۱.۵	۱۶.۶	۳۶.۲	۱۷.۹	۲۰.۵	۲۶.۱
فارس	۳۹.۹	۴۲.۶	۴۵.۱	۱۵.۶	۵۰.۸	۳۶.۳	۶۳.۲	۱۵.۴	۵۶.۰	۲۵.۷	۳۶.۰	۳۶.۷
کرمان	۳۶.۵	۲۷.۰	۴۵.۸	۱۸.۵	۴۳.۵	۳۷.۲	۶۰.۹	۶.۶	۴۵.۶	۲۹.۳	۳۲.۲	۴۰.۴
خراسان رضوی	۳۸.۷	۲۷.۵	۴۸.۹	۱۴.۹	۴۷.۱	۲۲.۶	۶۰.۰	۱۱.۷	۳۹.۳	۲۰.۸	۳۰.۹	۳۷.۶
اصفهان	۳۵.۷	۳۱.۸	۳۴.۲	۲۲.۱	۴۵.۱	۲۹.۵	۵۰.۴	۲۰.۷	۳۷.۶	۱۱.۸	۲۶.۳	۳۹.۳
سیستان و بلوچستان	۳۱.۴	۱۸.۳	۳۰.۲	۱۵.۰	۳۹.۴	۱۹.۵	۸۹.۷	۴.۰	۲۹.۴	۶.۴	۲۸.۲	۲۵.۶
کردستان	۳۸.۰	۳۶.۲	۴۰.۳	۱۷.۸	۴۴.۵	۲۶.۲	۵۰.۴	۱۰.۹	۴۷.۷	۱۶.۳	۳۱.۱	۵۶.۳
همدان	۳۷.۰	۳۲.۴	۳۳.۶	۲۸.۱	۴۹.۷	۲۵.۶	۶۳.۷	۱۸.۶	۴۲.۸	۱۹.۴	۲۴.۵	۲۸.۱
چهارمحال و بختیاری	۳۲.۶	۲۱.۵	۳۹.۹	۲۸.۳	۴۸.۶	۳۱.۳	۵۸.۹	۳۰.۳	۳۷.۰	۱۶.۵	۲۴.۳	۳۸.۱
لرستان	۳۷.۴	۳۴.۰	۴۴.۳	۲۵.۹	۴۵.۳	۲۱.۳	۵۶.۸	۲۲.۴	۴۵.۰	۲۰.۴	۲۵.۷	۲۷.۲
ایلام	۳۳.۶	۲۵.۷	۴۰.۰	۲۵.۳	۴۰.۷	۳۵.۱	۶۰.۵	۲۰.۱	۴۷.۰	۱۳.۳	۳۴.۳	۴۱.۲
کهگیلویه و بویراحمد	۳۰.۱	۳۲.۵	۳۳.۸	۲۳.۰	۳۷.۲	۲۴.۵	۵۸.۸	۱۷.۵	۴۲.۱	۱۶.۴	۲۶.۱	۳۸.۴
بوشهر	۳۱.۸	۴۱.۶	۳۸.۱	۲۲.۷	۴۰.۵	۲۳.۶	۶۸.۲	۸.۰	۳۳.۴	۱۵.۳	۲۶.۴	۳۱.۹
زنجان	۳۶.۳	۲۸.۲	۴۸.۲	۱۷.۲	۴۵.۶	۲۵.۷	۵۴.۶	۳.۹	۴۶.۳	۱۵.۴	۲۵.۴	۳۵.۴
سمنان	۳۱.۱	۲۵.۶	۳۷.۳	۲۵.۳	۳۴.۵	۲۵.۵	۵۵.۳	۱۱.۰	۲۱.۴	۱۶.۷	۲۵.۵	۳۱.۵
یزد	۳۴.۲	۳۲.۷	۳۳.۳	۲۲.۱	۴۲.۱	۲۶.۱	۵۵.۶	۱۱.۳	۴۵.۱	۲۶.۳	۲۷.۲	۳۹.۴
هرمزگان	۴۵.۲	۳۷.۳	۴۲.۶	۲۰.۷	۵۳.۶	۲۸.۸	۵۵.۸	۱۱.۳	۶۰.۱	۲۲.۶	۳۳.۲	۳۶.۴
تهران	۳۲.۷	۳۷.۴	۲۸.۵	۳۰.۵	۳۶.۱	۲۸.۰	۷۲.۵	۱۶.۴	۳۵.۰	۲۴.۶	۳۱.۳	۳۱.۹
اردبیل	۳۴.۳	۲۹.۵	۴۶.۴	۲۰.۹	۴۰.۹	۲۷.۱	۵۱.۹	۴.۶	۳۲.۷	۲۱.۴	۲۸.۲	۳۳.۴
قم	۳۱.۶	۳۴.۲	۳۳.۷	۲۵.۸	۴۰.۹	۲۸.۱	۶۰.۲	۲۲.۷	۳۰.۴	۲۲.۵	۳۰.۹	۳۲.۲
قزوین	۳۴.۴	۲۹.۸	۳۲.۳	۱۷.۲	۴۳.۹	۲۹.۴	۶۴.۳	۸.۶	۳۷.۰	۲۲.۰	۲۶.۰	۴۶.۵
گلستان	۳۳.۷	۲۸.۱	۴۱.۸	۲۰.۵	۴۵.۴	۲۸.۹	۶۶.۵	۲۰.۳	۴۹.۵	۱۸.۸	۲۸.۹	۳۳.۷
خراسان شمالی	۳۷.۳	۳۶.۴	۴۳.۴	۲۰.۰	۴۹.۴	۳۲.۱	۵۵.۷	۲۱.۰	۴۴.۵	۱۳.۲	۳۲.۰	۴۴.۲
خراسان جنوبی	۳۳.۴	۲۲.۷	۳۲.۱	۲۱.۰	۴۰.۱	۳۰.۸	۵۰.۹	۱۹.۳	۴۶.۹	۱۹.۰	۲۷.۳	۳۴.۰
البرز	۳۶.۴	۲۸.۷	۳۸.۶	۲۳.۳	۳۷.۵	۲۵.۱	۶۹.۶	۵.۹	۳۷.۵	۲۱.۶	۱۳.۲	۳۲.۴